

# LINEの設定(スマホ;iphone5s)



LINE 4+  
LINE Corporation >  
App 内課金が有ります

★★★★☆ (3,587)



詳細

レビュー

関連

無料通話、無料メール  
いつでもどこでも好きなだけ



仲間とのML  
みんなで楽し





LINE 4+  
LINE Corporation >  
App 内課金が有ります

★★★★☆ (3,587)

開く

- 詳細
- レビュー
- 関連

無料通話、無料メール  
いつでもどこでも好きなだけ

仲間とのM  
みんなで楽し

# 無料メール

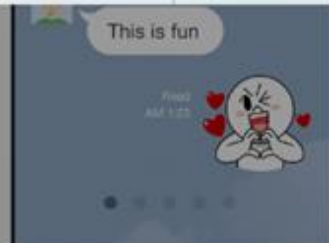
多彩なスタンプと着せかえデザインで  
トークもセンスよく

**“LINE”は  
通知を送信します。  
よろしいですか？**

通知方法には、テキスト、サウンド、  
アイコンバッジがあります。  
“設定”で指定できます。

許可しない

OK



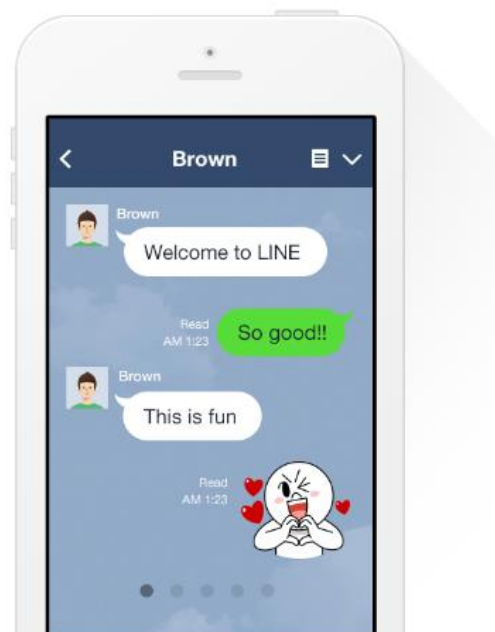
ログイン

新規登録

docomo 16:17

## 無料メール

多彩なスタンプと着せかえデザインで  
トークもセンスよく



ログイン

新規登録

日本 (Japan) >

電話番号を入力して下さい。

番号認証

電話番号は本人確認や不正利用防止のために利用しますが、他のユーザーには公開されません。  
LINEを利用するためには、電話番号またはFacebookでの認証が必要です。

 Facebookでログイン

利用登録

日本 (Japan) >

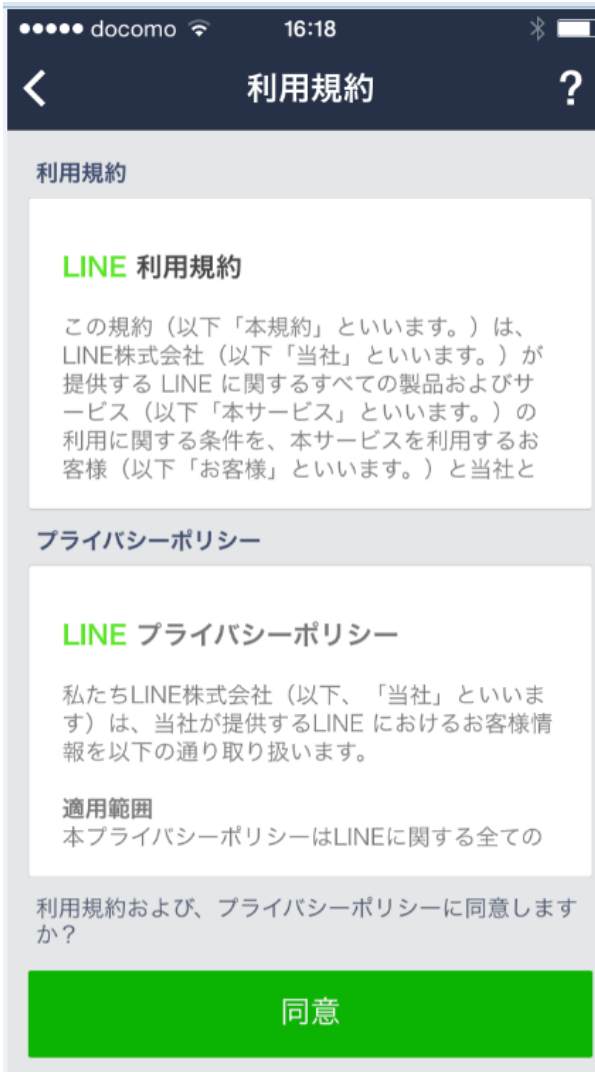
090 [input field] x

番号認証

電話番号は本人確認や不正利用防止のために利用しますが、他のユーザーには公開されません。LINEを利用するためには、電話番号またはFacebookでの認証が必要です。

Facebookでログイン

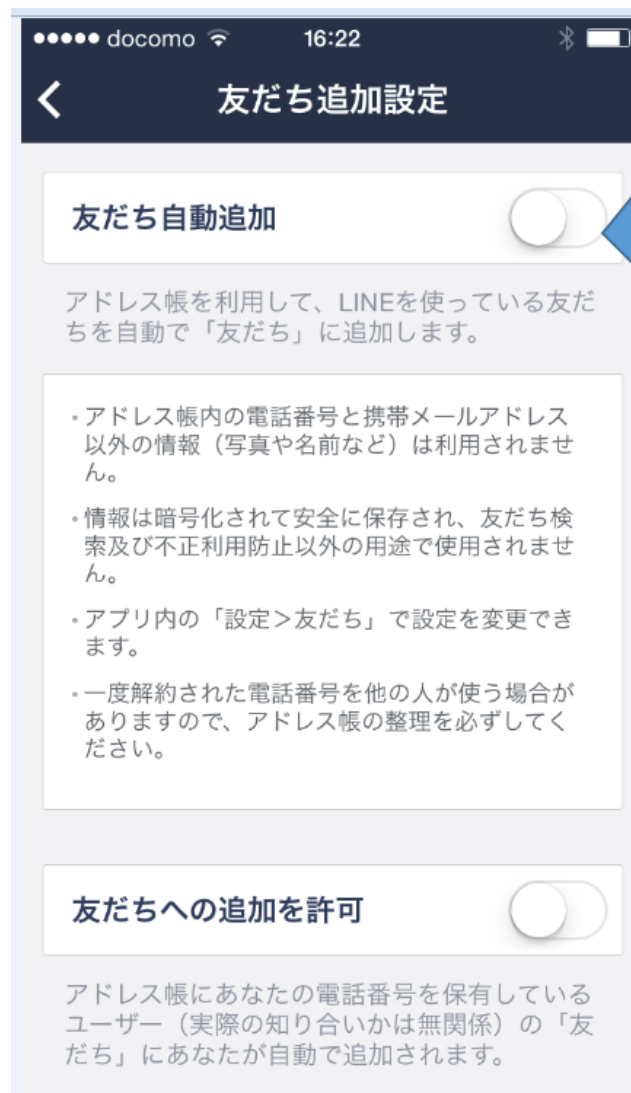
1	2 ABC	3 DEF
4 GHI	5 JKL	6 MNO
7 PQRS	8 TUV	9 WXYZ
+ * #	0	✕











# 利用登録



ぼうや



3/20

友だちがあなたとわかるように名前と写真を登録して下さい。

登録

プロフィールに登録した名前と画像はLINEを利用する他のユーザーに公開されます。

→	あ	か	さ	✕
↶	た	な	は	空白
ABC	ま	や	ら	完了
🌐 🗣	^^	わ_	、。?!	


### メールアドレス登録 閉じる

端末や電話番号を変更しても友だち、グループ、プロフィール情報など既存のアカウント情報を読み込むことができます。  
またPCでLINEを利用できます。

メールアドレス

パスワード

8/20



docomo 16:29

キャンセル 新規メッセージ

送信

宛先: [authct.cfm.yaz7bdptusfecfpn5s...](#)

Cc/Bcc, 差出人: [koujin-ky@docomo.ne.jp](mailto:koujin-ky@docomo.ne.jp)

件名:

このままLINEに送信すると、自動的にメールアドレスが認証されます。  
\*送信メールアドレスが登録したいメールアドレスになっているかをもう一度確認してください。

iPhoneから送信

## PINコード登録 ?

LINEの乗っ取りを予防するために、本人確認用のPINコード（暗証番号）を登録してください。  
※このPINコードは、機種変更などのログインの際に、必要になります。

同じ数字のみや連続する数字（例：1111、1234）、ご利用の電話番号の一部(以前に利用した番号を含む)、誕生日など、他人から推測されやすい数字は使わないようにしてください。

### PINコード

上記のメールアドレスが登録されました。

OK

登録する

docomo 16:36

## PINコード登録 ?

必要になります。

同じ数字のみや連続する数字（例：1111、1234）、ご利用の電話番号の一部(以前に利用した番号を含む)、誕生日など、他人から推測されやすい数字は使わないようにしてください。

PINコード

● ● ● ●

● ● ● ●

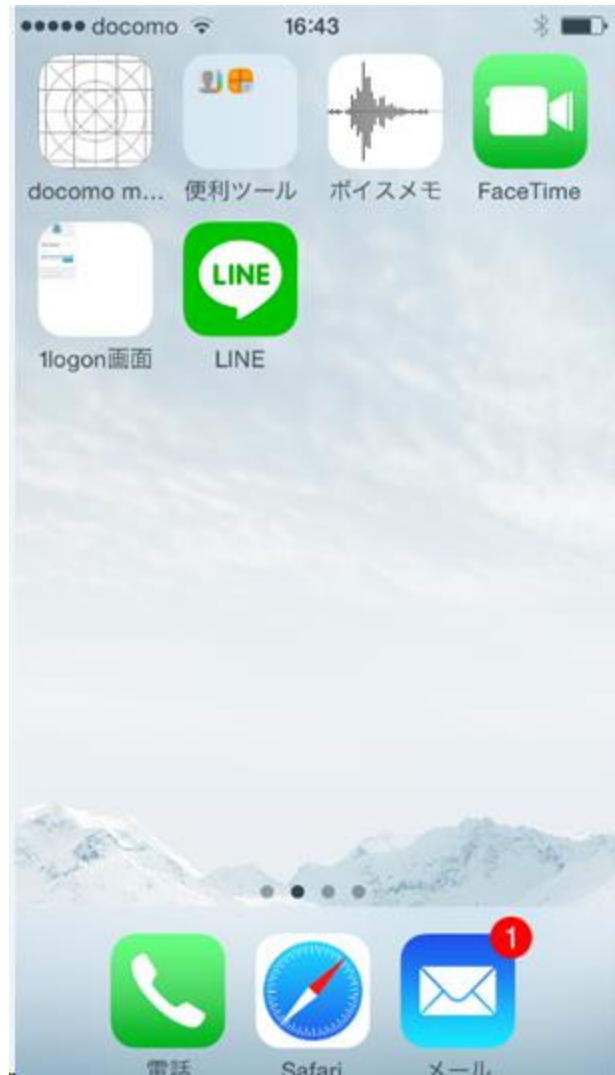
登録する

1	2 ABC	3 DEF
4 GHI	5 JKL	6 MNO
7 PQRS	8 TUV	9 WXYZ
	0	✕





# LINEのIDの設定

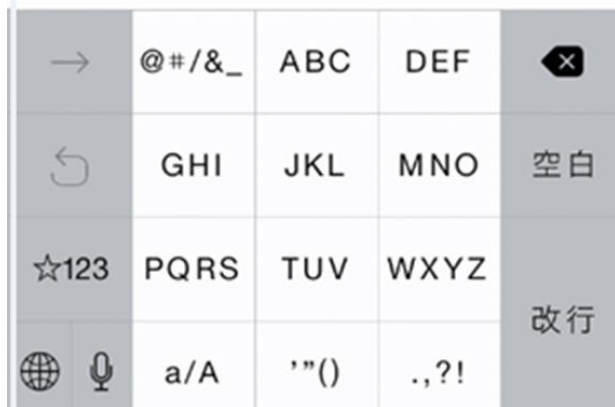


LINEで使用するIDを設定してください。  
※一度設定したIDは変更できません。

5/20

bouya

使用可能か確認



このIDは利用可能です。

9/20

**bouya0318**

保存

docomo ID

## docomo ログイン

### ご注意

本サービスはドコモの回線契約がない方はご利用いただけません。

docomo ID 必須

パスワード 必須

次回ログインからdocomo IDの入力を省略

ログイン

## docomoログイン

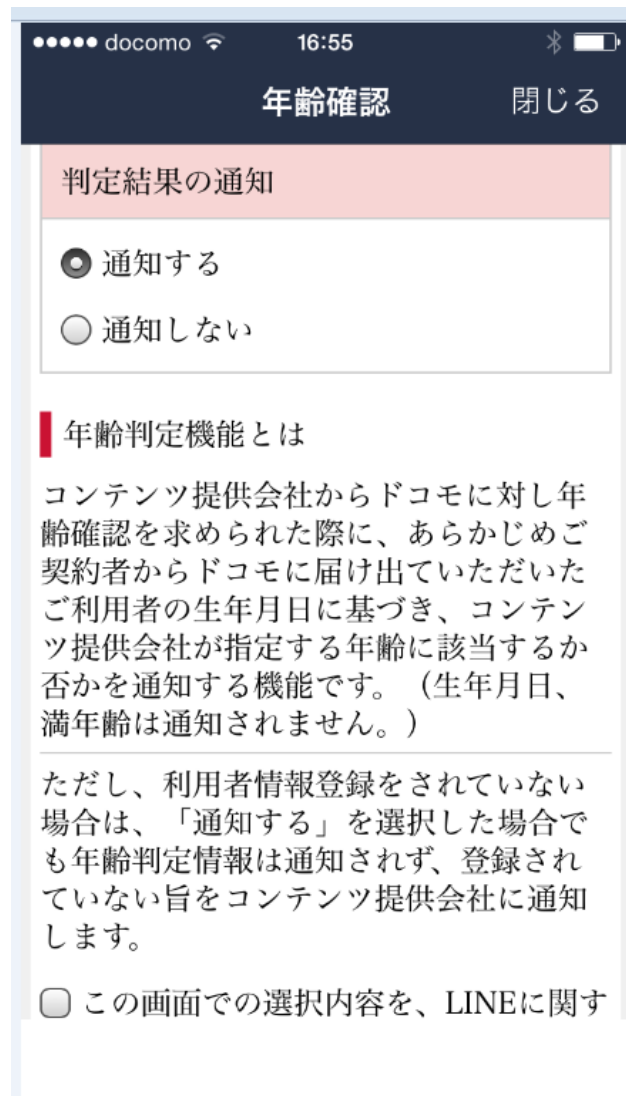
「OK」ボタンを押すと、以下の「ログイン先URL」へ移動します。  
移動したくない場合は、ブラウザを閉じてください。

### ログイン先URL

<http://agecheck.line.me/docomo/login>

OK





## 年齢確認

閉じる

### 判定結果の通知

- 通知する
- 通知しない

### 年齢判定機能とは

コンテンツ提供会社からドコモに対し年齢確認を求められた際に、あらかじめご契約者からドコモに届け出ていただいたご利用者の生年月日に基づき、コンテンツ提供会社が指定する年齢に該当するか否かを通知する機能です。（生年月日、満年齢は通知されません。）

ただし、利用者情報登録をされていない場合は、「通知する」を選択した場合でも年齢判定情報は通知されず、登録されていない旨をコンテンツ提供会社に通知します。

この画面での選択内容を、LINEに関する



年齢確認 閉じる

ただし、利用者情報登録をしていない場合は、「通知する」を選択した場合でも年齢判定情報は通知されず、登録されていない旨をコンテンツ提供会社に通知します。

- この画面での選択内容を、LINEに関する情報通知の設定値として反映し、今後は確認画面を表示しない。

選択内容をご確認のうえ、この内容で宜しければ、実行ボタンを押してください。

実行 >

※ 年齢情報を通知するためにはドコモショップでの利用者情報登録が必要になります。

トップへ ^



友だちをIDで追加

閉じる

My ID bouya0318

bouya



処理が完了しました

OK



次は友達の追加へ